

# Отопительный сезон

Часто можно услышать, что пожар – это случайность, от которой никто не застрахован, но это не так. В большинстве случаев, **ПОЖАР** – результат беспечности и небрежного отношения людей к соблюдению правил пожарной безопасности. С наступлением холодов начинается активное использование населением электротехнических и теплогенерирующих устройств. Они же, при неправильной эксплуатации, зачастую являются причиной пожаров.

## Правила пожарной безопасности

при эксплуатации электрооборудования

при печном отоплении

### Запрещается:

- использовать электроприборы в условиях, не соответствующих требованиям инструкции по эксплуатации или электроприборы, имеющие неисправности;
- использовать провода и кабели с поврежденной или потерявшей защитные свойства изоляцией, устанавливать самодельные вставки;
- использовать поврежденные выключатели, розетки, патроны и т.д.;
- окрашивать краской или заклеивать обоями открытую электропроводку;
- прокладка электропроводки по нагревающимся поверхностям (печи, дымоходы, батареи отопления и т.д.);
- включать несколько электрических приборов большой мощности в одну розетку во избежание перегрузок;
- включенные электронагревательные приборы должны быть установлены на негорючие теплоизоляционные подставки.

Перед началом отопительного сезона:

- печи, котельные, другие отопительные приборы и системы должны быть проверены и отремонтированы. Неисправные печи и другие отопительные приборы к эксплуатации не допускаются;
- отопительные приборы должны иметь противопожарные разделки от горючих конструкций и предтопочный лист без прогаров и повреждений размером минимум 0,5x0,7 м.

### Запрещается:

- оставлять без присмотра топящиеся печи, а также поручать надзор за ними малолетним детям;
- располагать топливо, другие горючие вещества и материалы на предтопочном листе;
- применять для розжига печей бензин, керосин, дизельное топливо и другие ЛВЖ и ГЖ;
- топить углем, коксом и газом печи, не предназначенные для этих видов топлива.

## Действия в случае возникновения пожара

При возникновении пожара немедленно сообщите об этом в пожарную охрану по телефону:

**01/101/112**

Сообщая дежурному о пожаре, необходимо указать следующие сведения:

- назвать точный адрес (населенный пункт, название улицы, номер дома, квартиры);
- кратко и четко описать, что горит (квартира, чердак, подвал, индивидуальный жилой дом или иное);
- сообщить, есть ли угроза жизни людей, животных, а также соседним зданиям и строениям;
- назвать фамилию, имя, отчество и номер телефона заявителя.



Главное управление МЧС России по г. Санкт-Петербургу

ОНДПР Выборгского района УНДПР ГУ МЧС России по Санкт-Петербургу, тираж 5000 экз. тел. 550-18-75





Главное управление МЧС России по г. Санкт-Петербургу

## ОСНОВЫ БЕЗОПАСНОГО ОБРАЩЕНИЯ С ПИРОТЕХНИКОЙ

В целях вашей безопасности приобретайте пиротехническую продукцию только в специализированных магазинах. Не покупайте такие изделия с рук, в упаковках с видимыми повреждениями, а также с истекшим сроком годности!





Не забывайте читать инструкцию. Любое, даже знакомое на вид пиротехническое изделие может иметь свои особенности в эксплуатации.

Храните пиротехнические изделия в недоступном для детей месте. Помните, что покупать и использовать такую продукцию могут только лица достигшие 18 лет.

Нельзя носить пиротехнические изделия в карманах, а также ронять их и специально бросать под ноги другим людям. Это очень опасно!

Фитиль следует поджигать на расстоянии вытянутой руки. В случае затухания, запрещается поджигать фитиль ещё раз.

### При запуске пиротехнической продукции категорически запрещается:

-  Держать работающие пиротехнические изделия в руках.
-  Наклоняться над фейерверком, салютом или петардой во время и после использования, а также в случае его несрабатывания.
-  Производить запуск пиротехники в направлении людей и в место их возможного появления.
-  Применять пиротехнические изделия дома или на балконе. Использовать их вблизи зданий, сооружений, линий электропередач, под низкими навесами или кронами деревьев.

**в случае пожара** немедленно вызывайте спасателей

по телефону — **01**, с мобильного — **112**

Выведите людей из опасной зоны.

По возможности, воспользуйтесь первичными средствами огнетушения.

Организируйте встречу пожарных подразделений.

**С Новым годом и Рождеством!**



# ВНИМАНИЕ!

## МЧС ПРЕДУПРЕЖДАЕТ

При покупке елочных электрогирлянд, пиротехнических изделий (хлопушки, бенгальские огни, петарды и т.д.) спрашивайте у продавцов сертификаты!!! Все инструкции должны быть на русском языке.

### ПОМНИТЕ:

- безопасное применение пиротехники возможно только на улице;
- детям нельзя использовать пиротехнику без присмотра взрослых.

### ОСНОВНЫЕ ПРАВИЛА БЕЗОПАСНОСТИ:

- не носите петарды в карманах;
- не разбирайте петарды, а при покупке проверяйте целостность упаковки;
- при использовании следуйте инструкции по применению.

### ЗАПРЕЩАЕТСЯ:

- применение пиротехнических изделий на открытых территориях в момент скопления людей;
- бросать изделия в людей, животных, забрасывать в банки, ведра, бутылки;
- применение вблизи легковоспламеняющихся веществ (например, бытовой химии, горюче-смазочных материалов);
- ближе, чем в 50 метрах от высоких деревьев, линий электропередач;
- при погодных условиях, не позволяющих обеспечить безопасность (например, при сильном ветре).

**ПРИ ПОЖАРЕ ЗВОНИТЬ 01**  
**ПО СОТОВОМУ 112**

**Счастливого Нового года!**

# Пиротехника

## Пожарная безопасность

Новый год с детства является любимым праздником едва ли ни любого человека на Земле. Чтобы не испортить новогоднее торжество, достаточно соблюдать несложные правила безопасности.

### Покупка пиротехники:

- » покупайте пиротехнические изделия только в специализированных магазинах или секциях магазинов;
- » следите, чтобы упаковка изделия не была мятой или деформированной;
- » проверяйте наличие инструкции на русском языке;
- » убедитесь, что срок годности изделия не истёк.

### Хранение пиротехники:

- » храните пиротехнику как можно дальше от источников тепла;
- » не храните пиротехнику во влажных помещениях;

### Запуск пиротехники:

- » не допускайте детей младше 14 лет к самостоятельному запуску ракет и петард;
- » убедитесь в том, что в радиусе опасной зоны (30 метров) отсутствуют препятствия для запуска пиротехники;
- » никогда не наклоняйтесь над коробкой при запуске;
- » совершайте поджог фитиля на расстоянии вытянутой руки. Ни одно подожжённое изделие, кроме бенгальских огней, нельзя держать в руках;
- » выйдите за радиус опасной зоны после поджога фитиля;
- » не запускайте изделия при сильном ветре ;
- » никогда не пытайтесь запустить пиротехническое изделие повторно если оно не сработало;
- » не направляйте ракеты и фейерверки на людей и животных, не бросайте петарды под ноги.

### Факты

- горение бенгальского огня протекает при температуре 1100°C;
- 500 кг — вес авиабомбы, эквивалентной по мощности взрыва всей пиротехнике, которую зажигают в новогоднюю ночь в Москве;
- 14 лет – минимально допустимый возраст ребёнка для самостоятельного запуска петард и ракет;
- 30°C – максимальная температура, при которой разрешается хранить пиротехнические изделия. Кроме того, в месте хранения нельзя допускать чрезмерную влажность или сухость воздуха.



**30 метров**  
минимальное расстояние  
от жилых домов до площадки запуска фейерверков. На этой площадке не должно быть деревьев, линий электропередач и других препятствий, попав в которые фейерверк может изменить направление.

### К сведению:

В России первый фейерверк был устроен в городе Устюг в 1674 году. При Петре I фейерверки становятся частью увеселений, устраиваемых на различных торжествах.

При пожаре звоните в пожарную часть по телефону 01 (010 или 112 с мобильного телефона)